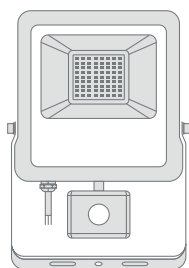




MACROLED®

Una marca de 



Reflectores Sensor LED

Ficha Técnica

Reflector Sensor 20W

Reflector Sensor 50W

Reflector Sensor 30W

Sensor Reflectores LED



30W

20W

50W

Apertura

Protección

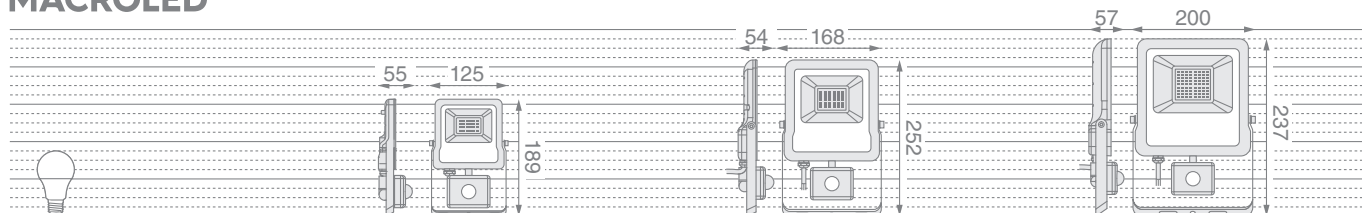
95°

IP65

IK08

Tensión	AC100-240V
Frecuencia	50-60Hz
Anti-High-Volt	1500V
EMC	No
Clase	2
Vida Útil	25.000hs
ON/OFF Switch	15.000
CRI	80Ra
R9	Superior
SDCM	10
Garantía	2 años
Temperatura	-20°C +45°C

MACROLED®



	20W	30W	50W
Potencia	20W	30W	50W
Modelo	SFLSV2-20	SFLSV2-30	SFLSV2-50
Reemplazo	Halógeno 150W	Halógeno 250W	Halógeno 400W
Corriente	291mA	403mA	423mA
Factor de Potencia	0.5	0.5	0.9
Tiempo de Arranque	0.3s	0.3s	0.3s
Función Dimeable	No	No	No
Material del Cuerpo	Aluminio	Aluminio	Aluminio
LED SMD	2835 - 24pcs	2835 - 36pcs	2835 - 54pcs
Lámpara			
Tamaño	189x125x55mm	168x252x54mm	200x237x57mm
Peso	330g	650g	990g
Master			
Tamaño	28x22x32,8cm	36,4x28,5x32,8cm	31,7x22,4x40cm
Cantidad	10pcs	10pcs	6pcs

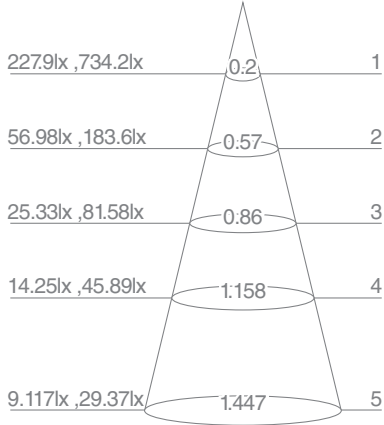
Tipo de Blanco	Cálido	Frío	Cálido	Frío	Cálido	Frío
Temperatura Color	3000K	6500K	3000K	6500K	3000K	6500K
Flujo Luminoso	1.800lm	1.800lm	2.700lm	2.700lm	4.500lm	4.500lm
Código						
Unit (74283255)+	69775	69782	69799	69805	69812	69829
Master (74283255)+	697750	697828	697996	698054	698122	698290



20W

Flujo luminoso: 1896.5lm Ángulo: 110.73°

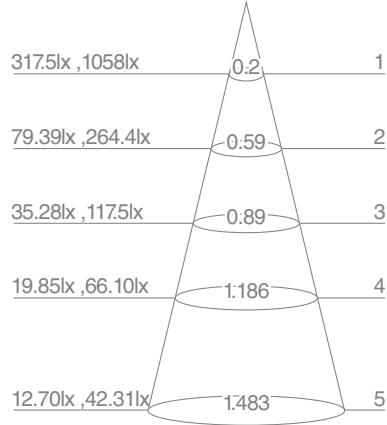
Eavg (lx), Emax (lx) Ø(m) alto(m)



30W

Flujo luminoso: 2805.6lm Ángulo: 112.04°

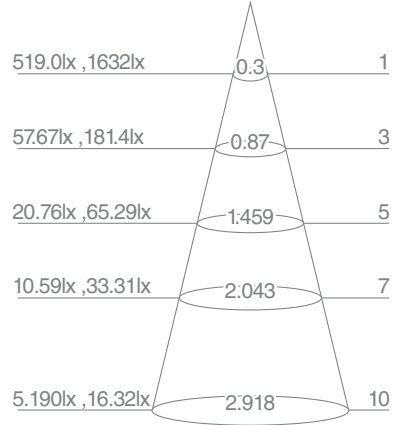
Eavg (lx), Emax (lx) Ø(m) alto(m)



50W

Flujo luminoso: 4417.9lm Ángulo: 111.16°

Eavg (lx), Emax (lx) Ø(m) alto(m)



NUEVO SENSOR!



SENSOR DE LUZ
(MODO DE OPERACIÓN:
DÍA O NOCHE)



TIMER DE ENCENDIDO
(TIEMPO DE ENCENDIDO
DE 10segundos a 10minutos)



SENSOR DE MOVIMIENTO
(SENSOR DE SENSIBILIDAD
AJUSTABLE)